

# Сервис публикаций презентаций

## Создаем внутренний SlideShare с добавлением изюма

Платформа Кампус  
2013




А.И. Боровинский

<http://k.psu.ru/blog/user/3>

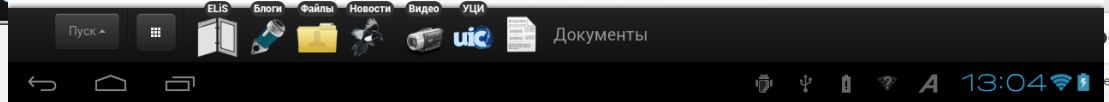

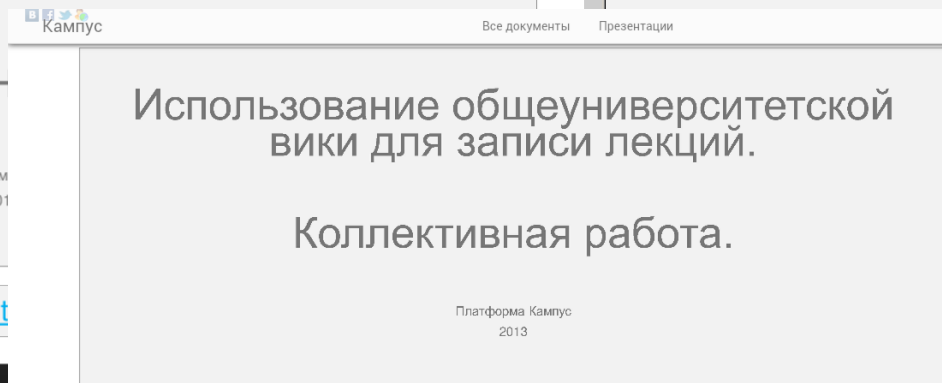
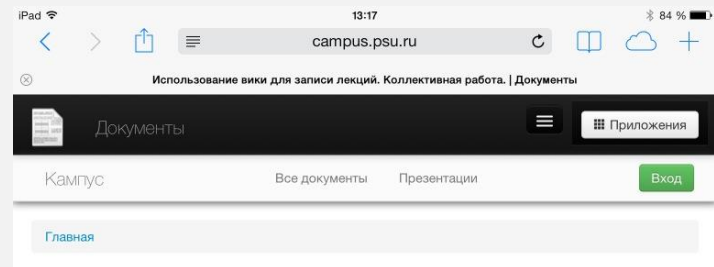
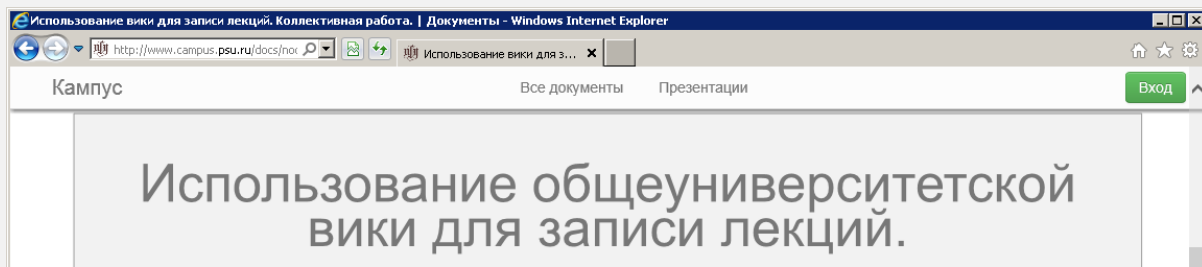
# Сервис презентаций

# Обеспечить независимость организации от внешних поставщиков презентационных сервисов



Доступ к презентациям через браузер с мобильных устройств и настольных компьютеров

Что хотим?

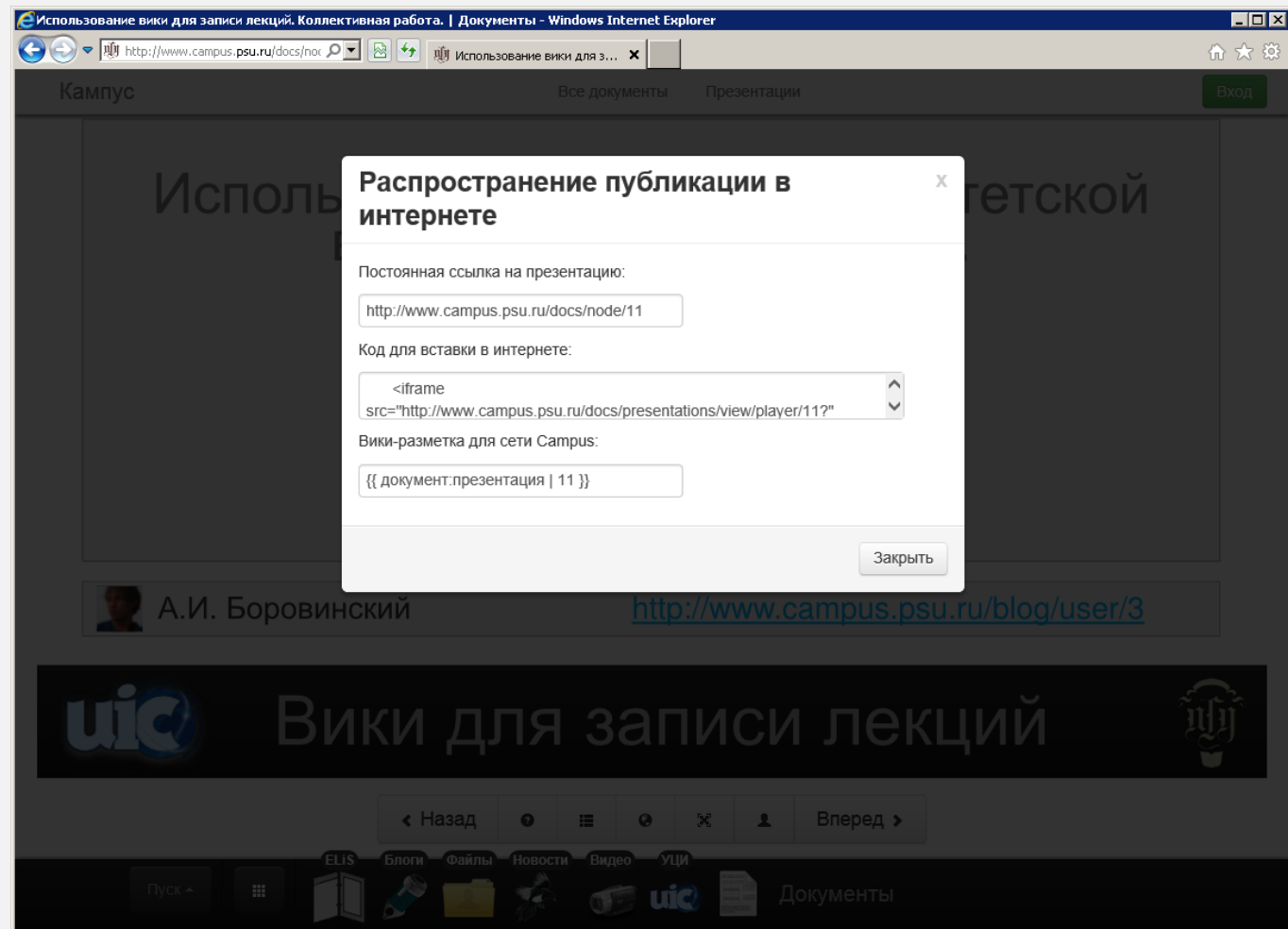


Отображение в браузере

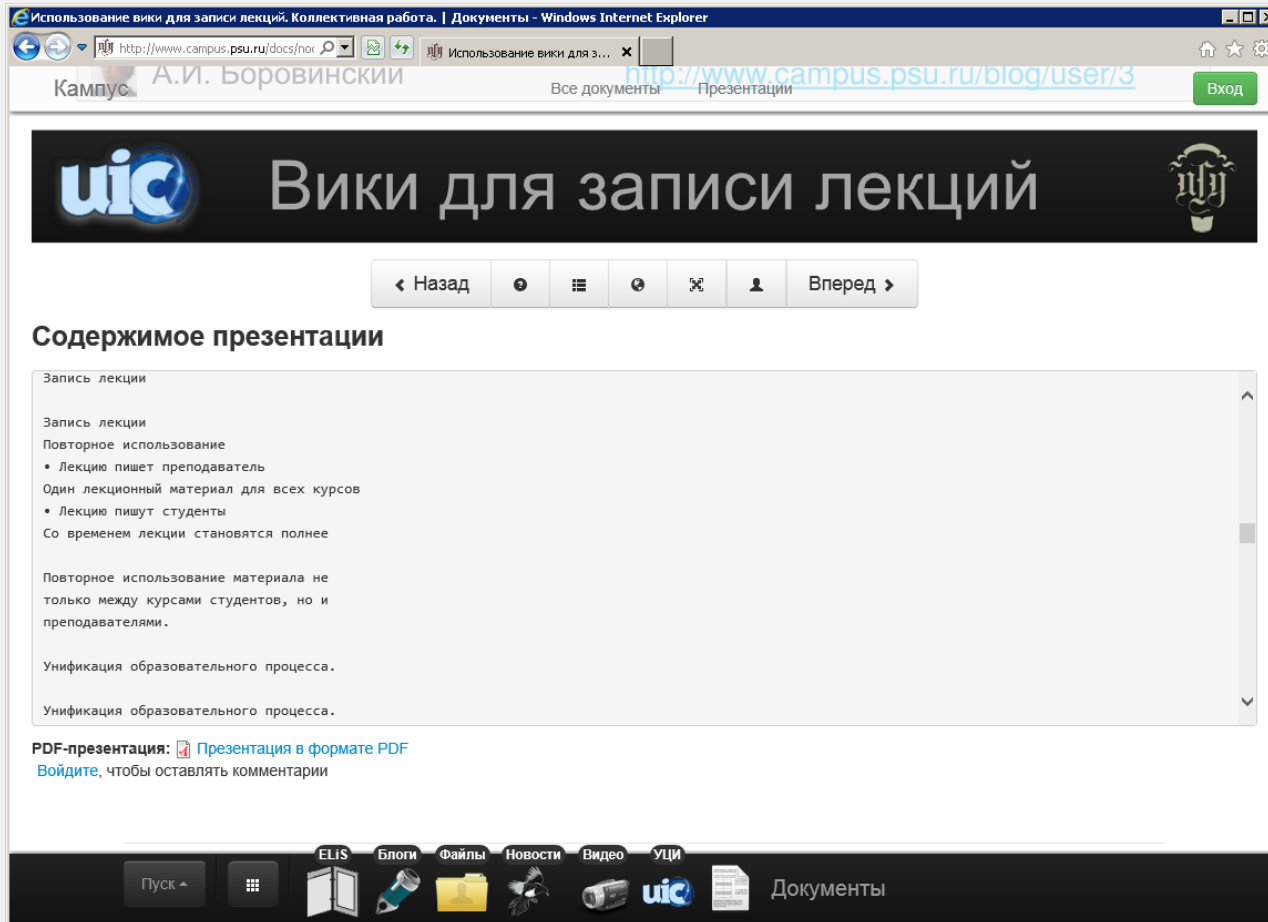
Embed-код с iframe

Встраивание в Кампус по ссылке

Вики-разметка для визуального редактора в Кампусе




Ссылка и embed-код



Текст достается из презентации и публикуется на странице для поисковых систем.

# Индексация поисковыми системами



Продвинутое управление



**Арсен Боровинский**



Online

Я начинаю читать серию лекций по реализации свое  
YouTube, использованию вики для записи  
университетских лекций, системе для публикации  
университетских презентаций. Лекции будут  
популярными, но с некоторыми техническими  
подробностями.

Ссылка [www.campus.psu.ru](http://www.campus.psu.ru)



Цикл лекций по неко...  
приложениям Кампус

Понравилось 2 людям



14 окт в 14:53 | [Комментировать](#)



Мне нравится 2



Комментарии



Ваш комментарий...

Отправить

# Социальное продвижение

psu.ru теперь находится в полноэкранном режиме.

Нажмите в любой момент кнопку Esc, чтобы выйти из полноэкранного режима.

Разрешить переход в полноэкранный режим?

Запомнить решение для psu.ru

Используй  
ВИ

ситетской  
ИИ.

# Коллективная работа.

Платформа Кампус

2013



А.И. Боровинский

<http://www.campus.psu.ru/blog/user/3>



## Вики для записи лекций



# Полноэкранный режим



Докладчику больше не надо  
разворачиваться к экрану

Нет нужды в лазерной указке

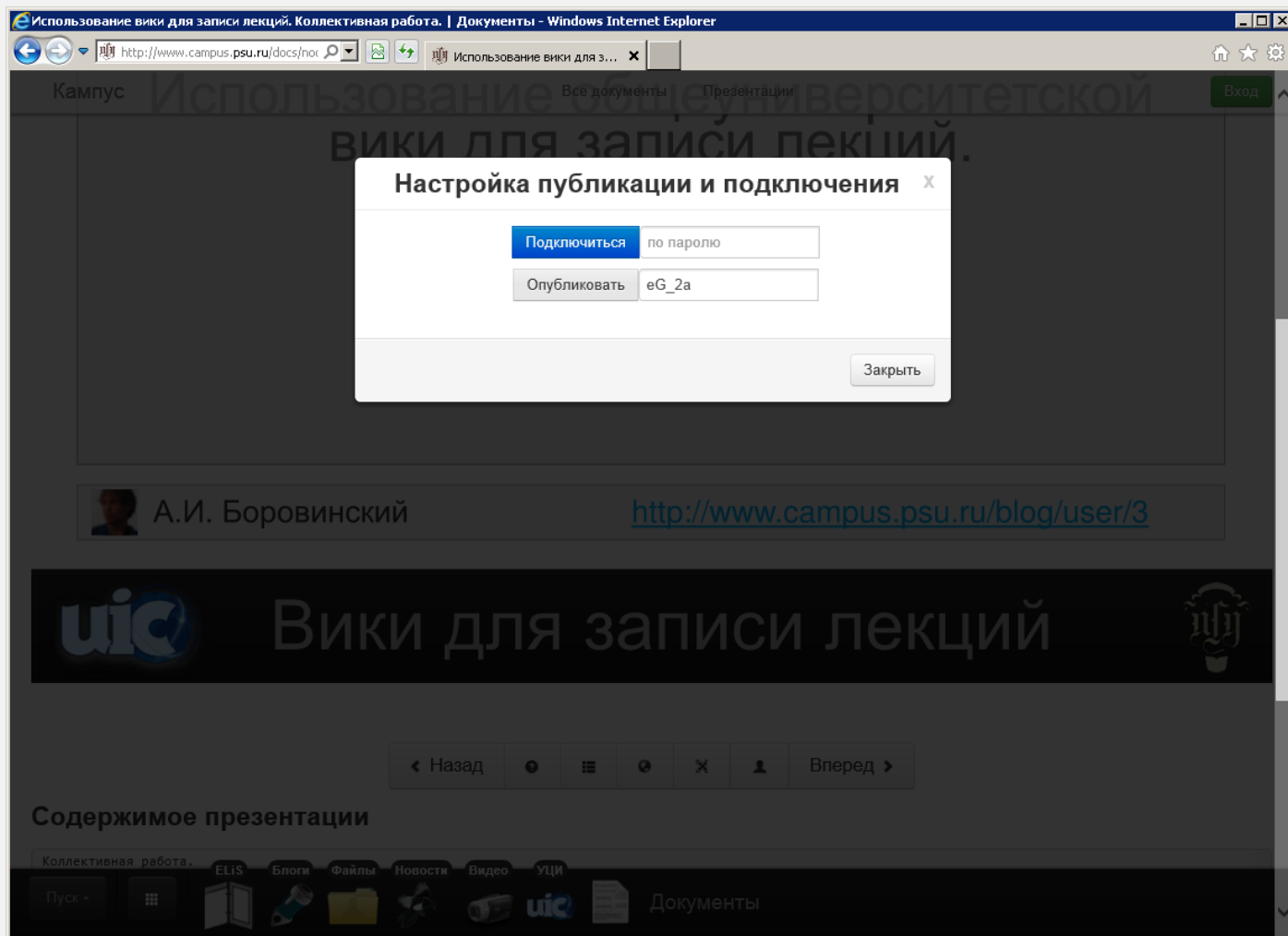
The screenshot shows a Windows Internet Explorer browser window displaying a presentation slide. The browser's address bar shows the URL <http://www.campus.psu.ru/docs/noc>. The slide content includes the following text:

Использование общеуниверситетской вики для записи лекций.  
Коллективная работа.

Below the slide, there is a user profile section for А.И. Боровинский with a profile picture and a link to <http://www.campus.psu.ru/blog/user/3>. At the bottom of the slide, there is a banner with the uic logo and the text "Вики для записи лекций" and a small icon of a lightbulb.

The browser's taskbar at the bottom shows the Start button, a search icon, and several application icons including ELIS, Блоги, Файлы, Новости, Видео, УЦИ, and Документы.

Полупрозрачный курсор




Лектор сообщает пароль

Все остальные подключаются по этому паролю

У всех пользователей перелистывание слайдов синхронизовано с лектором

# Синхронное переключение слайдов

The screenshot shows a web browser window with the title "Конвертер файлов в PDF-формат | Центр Интернет - Windows Internet Explorer". The address bar shows the URL "http://www.campus.psu.ru/centre/d...". The page content includes a navigation menu with "Главная", "Услуги", "Интернет", "Документы", "Ресурсы", and "Контакты". A search bar is located at the top left. The main heading is "Конвертер файлов в PDF-формат". Below the heading, there is a description: "Конвертер позволяет преобразовывать большинство файлов Microsoft Office и OpenOffice в файлы формата PDF." and a prompt: "Выберите файл, который хотите преобразовать в PDF и нажмите кнопку загрузки:". A file upload area contains a "Загрузить и преобразовать в PDF" button. Below this, there is a section for comments with a text input field and an "Отправить" button. The Windows taskbar at the bottom shows the "Пуск" button and several application icons, including "ELIS", "Блоги", "Файлы", "Новости", "Видео", and "uic Центр Интернет".



Online-конвертер в PDF

PDF-презентация \*

 [viki\\_dlya\\_zapisi\\_lekciy.pdf](#) (1.15 МБ) Удалить

Включить файл в отображение

Описание

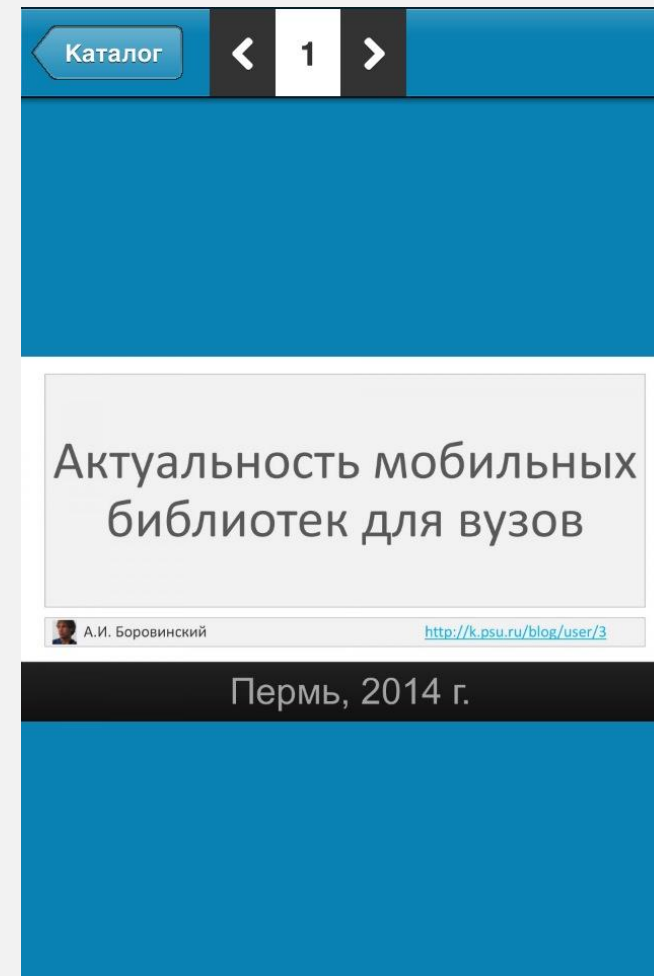
Презентация в формате PDF

Презентацию можно обновить без изменения постоянной ссылки

# Обновление презентации

Передача презентаций на хранение в библиотеку

Доступ к презентациям на мобильном устройстве



# Интеграция с ELiS



Спасибо за внимание!!!